





RUBROS DE INGRESOS	INGRESOS ESTIMADO	AMPLIACIONES Y REDUCCIONES	INGRESO MODIFICADO	INGRESOS DEVENGADO	INGRESOS RECAUDADO	DIFERENCIA
	(1)	(2)	(3=1+2)	(4)	(5)	(6=5-1)
IMPUESTOS						
CUOTAS Y APORTACIONES DE SEGURIDAD SOCIAL						
CONTRIBUCIONES DE MEJORA						
DERECHOS						
PRODUCTOS						
APROVECHAMIENTOS						
INGRESOS POR VENTA DE BIENES, PRESTACION DE SERVICIOS Y OTROS INGRESOS						
PARTICIPACIONES, APORTACIONES, CONVENIOS, INCENTIVOS DERIVADOS DE LA COLABORACION FISCAL Y FONDOS DISTINTOS DE APORTACIONES	\$ 14,019,776.00	\$ -	\$ 14,019,776.00	\$ 3,458,942.00	\$ 3,458,942.00	-\$ 10,560,834.00
TRANSFERENCIAS, ASIGNACIONES, SUBSIDIOS Y SUBVENCIONES, PENSIONES Y JUBILACIONES						
TRANSFERENCIAS INTERNAS (RAMO 33)	\$ 101,319,806.00	\$ -	\$ 101,319,806.00	\$ 28,767,763.00	\$ 28,767,763.00	-\$ 72,552,043.00
SUBSIDIOS Y SUBVENCIONES						
SUBSIDIO IA028	\$ 29,416,464.00	\$ -	\$ 29,416,464.00	\$ 7,311,153.00	\$ 7,311,153.00	-\$ 22,105,311.00
INGRESOS DERIVADOS DE FINANCIAMIENTOS						
TOTAL	\$ 144,756,046.00	\$ -	\$ 144,756,046.00	\$ 39,537,858.00	\$ 39,537,858.00	-\$ 105,218,188.00

ESTADO ANALITICO DE INGRESOS POR FUENTE DE FINANCIAMIENTO	INGRESOS ESTIMADO	AMPLIACIONES Y REDUCCIONES	INGRESOS MODIFICADO	INGRESOS DEVENGADO	INGRESOS RECAUDADO	DIFERENCIA
INGRESOS DEL PODER EJECUTIVO FEDERAL O ESTATAL Y DE LOS MUNICIPIOS						
IMPUESTOS						
CUOTAS Y APORTACIONES DE SEGURIDAD SOCIAL						
CONTRIBUCIONES DE MEJORA						
DERECHOS						
PRODUCTOS ¹						
APROVECHAMIENTOS ²						
PARTICIPACIONES, APORTACIONES, CONVENIOS, INCENTIVOS DERIVADOS DE LA COLABORACION FISCAL Y FONDOS DISTINTOS DE APORTACIONES						
TRANSFERENCIAS, ASIGNACIONES, SUBSIDIOS Y SUBVENCIONES, PENSIONES Y JUBILACIONES						
INGRESOS DE LOS ENTES PÚBLICOS DE LOS PODERES LEGISLATIVO Y JUDICIAL, DE LOS ORGANOS AUTÓNOMOS Y DE SECTOR PARAESTATAL O PARAMUNICIPAL, ASÍ COMO DE LAS EMPRESAS PRODUCTIVAS DEL ESTADO						
CUOTAS Y APORTACIONES DE SEGURIDAD SOCIAL						
PRODUCTOS						
TRANSFERENCIAS, ASIGNACIONES, SUBSIDIOS Y SUBVENCIONES, PENSIONES Y JUBILACIONES	144,756,046.00	\$ -	144,756,046.00	39,537,858.00	39,537,858.00	-105,218,188.00
INGRESOS DERIVADOS DE FINANCIAMIENTO						
INGRESOS DERIVADOS DE FINANCIAMIENTOS						
TOTAL	\$ 144,756,046.00	\$ -	\$ 144,756,046.00	\$ 39,537,858.00	\$ 39,537,858.00	-\$ 105,218,188.00

Bajo protesta de decir verdad declaramos que los Estados Financieros y sus notas, son razonablemente correctos y son responsabilidad del emisor.

¹ Incluye intereses que generan las cuentas bancarias de los entes públicos en productos.
² Incluye donativos en efectivo del Poder Ejecutivo, entre otros aprovechamientos.
³ Se refiere a los ingresos propios obtenidos por los Poderes Legislativo y Judicial, los Órganos Autónomos y las entidades de la administración pública paraestatal y paramunicipal, por sus actividades diversas no inherentes a su operación que generan recursos y que no sean ingresos por venta de bienes o prestación de servicios, tales como donativos en efectivo, entre otros.

 ELABORÓ ING. DIANA GUADALUPE HERNÁNDEZ REYES ENCARGADA DEL DEPARTAMENTO DE PROGRAMACIÓN Y PRESUPUESTO	 REVISÓ L.A. JAIME ENRIQUE CACHÓN SILVÁN TITULAR DE LA UNIDAD DE PLANEACIÓN Y EVALUACIÓN OPERATIVA	 Vc. Bo. ING. GONZALO FERNANDO REBLO GUAJARDO DIRECTOR DE ADMINISTRACIÓN Y FINANZAS	 AUTORIZÓ MAPP. RAÚL ECHEA BOLÓN DIRECTOR GENERAL
---	---	--	--